

ОТЧЕТ О ФИНАНСОВЫХ РЕЗУЛЬТАТАХ ДЕЯТЕЛЬНОСТИ УЧРЕЖДЕНИЯ

на 1 января 2024 г.

Учреждение МБДОУ "ДС № 5"

Обособленное подразделение Учредитель Управление образования администрации Чебарульского городского округа

Наименование органа, осуществляющего полномочия учредителя Управление образования администрации Чебаркульского городского округа

Периодичность: годовая

Единица измерения: руб.

Форма по ОКУД
Дата по ОКПО
ИНН
по ОКТМО по ОКПО
ИНН
Глава по БК
по ОКЕИ

КОДЫ	
0503721	
01.01.2024 0:00:00	
36927864	
7420004515	
75758000	
02118831	
441	
383	

Наименование показателя	Код строки	Код аналитик и	Деятельность с целевыми средствами	Деятельность по государственному заданию	Приносящая доход деятельность	Итого
1	2	3	4	5	6	7
Доходы (стр. 030 + стр. 040 + стр. 050 + стр. 060 + стр. 070 + стр. 090 + стр. 100 + стр. 110)	010	100	1 543 392,62	27 985 269,00	3 645 113,67	33 173 775,29
<i>Доходы от собственности</i>	030	120	-	-	-	-
в том числе:						
<i>Доходы от оказания платных услуг (работ), компенсаций затрат</i>	040	130	-	27 985 269,00	3 647 387,00	31 632 656,00
в том числе:						
Доходы от оказания платных услуг (работ)	040	131	-	27 985 269,00	3 647 387,00	31 632 656,00
<i>Штрафы, пени, неустойки, возмещения ущерба</i>	050	140	-	-	-	-
в том числе:						
<i>Безвозмездные поступления текущего характера</i>	060	150	1 543 392,62	-	1 669,67	1 545 062,29
в том числе:						
Поступления текущего характера бюджетным и автономным учреждениям от сектора государственного управления	060	152	1 543 392,62	-	-	1 543 392,62
Поступления текущего характера от иных резидентов (за исключением сектора государственного управления и организаций государственного сектора)	060	155	-	-	1 669,67	1 669,67
<i>Безвозмездные поступления капитального характера</i>	070	160	-	-	-	-
в том числе:						
<i>Доходы от операций с активами</i>	090	170	-	-	-3 943,00	-3 943,00

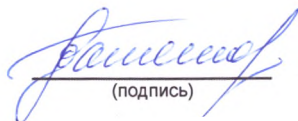
Наименование показателя	Код строки	Код аналитик и	Деятельность с целевыми средствами	Деятельность по государственному заданию	Приносящая доход деятельность	Итого
1	2	3	4	5	6	7
в том числе:						
Доходы от выбытия активов	090	172	-	-1 946 970,52	-3 943,00	-1 950 913,52
Доходы от оценки активов и обязательств	090	176	-	1 946 970,52	-	1 946 970,52
Прочие доходы	100	180	-	-	-	-
в том числе:						
Безвозмездные неденежные поступления в сектор государственного управления	110	190	-	-	-	-
в том числе:						
Расходы (стр. 160 + стр. 170 + стр. 190 + стр. 210 + стр. 230 + стр. 240 + стр. 250 + стр. 260 + стр. 270)	150	200	1 543 392,62	28 272 285,51	3 895 928,46	33 711 606,59
Оплата труда и начисления на выплаты по оплате труда	160	210	-	24 030 140,58	-	24 030 140,58
в том числе:						
Заработная плата	160	211	-	18 456 329,08	-	18 456 329,08
Начисления на выплаты по оплате труда	160	213	-	5 573 811,50	-	5 573 811,50
Оплата работ, услуг	170	220	1 543 392,62	2 254 445,02	37 392,00	3 835 229,64
в том числе:						
Услуги связи	170	221	-	25 427,46	-	25 427,46
Коммунальные услуги	170	223	-	1 749 231,06	-	1 749 231,06
Работы, услуги по содержанию имущества	170	225	1 543 392,62	251 605,00	-	1 794 997,62
Прочие работы, услуги	170	226	-	228 181,50	37 392,00	265 573,50
Обслуживание долговых обязательств	190	230	-	-	-	-
в том числе:						
Безвозмездные перечисления текущего характера организациям	210	240	-	-	-	-
в том числе:						
Безвозмездные перечисления бюджетам	230	250	-	-	-	-
в том числе:						
Социальное обеспечение	240	260	-	149 831,41	-	149 831,41
в том числе:						
Социальные пособия и компенсации персоналу в денежной форме	240	266	-	149 831,41	-	149 831,41
Расходы по операциям с активами	250	270	-	1 566 509,50	3 858 497,14	5 425 006,64
в том числе:						
Амортизация	250	271	-	193 206,72	181 224,04	374 430,76
Расходование материальных запасов	250	272	-	1 373 302,78	3 677 273,10	5 050 575,88
Безвозмездные перечисления капитального характера организациям	260	280	-	-	-	-
в том числе:						

Наименование показателя	Код строки	Код аналитик и	Деятельность с целевыми средствами	Деятельность по государственному заданию	Приносящая доход деятельность	Итого
1	2	3	4	5	6	7
<i>Прочие расходы</i>	270	290	-	271 359,00	39,32	271 398,32
в том числе:						
Налоги, пошлины и сборы	270	291	-	271 359,00	-	271 359,00
Штрафы за нарушение законодательства о закупках и нарушение условий контрактов (договоров)	270	293	-	-	39,32	39,32
Чистый операционный результат (стр. 301 - стр. 302); (стр. 310 + стр. 410)	300			-287 016,51	-250 814,79	-537 831,30
<i>Операционный результат до налогообложения (стр. 010 - стр. 150)</i>	301			-287 016,51	-250 814,79	-537 831,30
<i>Налог на прибыль</i>	302					
Операции с нефинансовыми активами (стр. 320 + стр. 330 + стр. 350 + стр. 360 + стр. 370 + стр. 380 + стр. 390 + стр. 395 + стр. 400)	310			1 736 143,57	-212 741,64	1 523 401,93
<i>Чистое поступление основных средств</i>	320			-193 206,72	-16 323,04	-209 529,76
в том числе:						
увеличение стоимости основных средств	321	310			168 844,00	168 844,00
уменьшение стоимости основных средств	322	41X		193 206,72	185 167,04	378 373,76
<i>Чистое поступление нематериальных активов</i>	330					
в том числе:						
увеличение стоимости нематериальных активов	331	320				
уменьшение стоимости нематериальных активов	332	42X				
<i>Чистое поступление произведенных активов</i>	350			1 946 970,52		1 946 970,52
в том числе:						
увеличение стоимости произведенных активов	351	330		1 946 970,52		1 946 970,52
уменьшение стоимости произведенных активов	352	43X				
<i>Чистое поступление материальных запасов</i>	360			-17 620,23	-196 418,60	-214 038,83
в том числе:						
увеличение стоимости материальных запасов	361	340		1 355 682,55	3 480 854,50	4 836 537,05
из них:						
уменьшение стоимости материальных запасов	362	440		1 373 302,78	3 677 273,10	5 050 575,88
из них:						
<i>Чистое поступление прав пользования</i>	370					
в том числе:						
увеличение стоимости прав пользования	371	35X				
уменьшение стоимости прав пользования	372	45X				
<i>Чистое поступление биологических активов</i>	380					
в том числе:						
увеличение стоимости биологических активов	381	360				
уменьшение стоимости биологических активов	382	46X				
<i>Чистое изменение затрат на изготовление готовой продукции (работ, услуг)</i>	390					

Наименование показателя	Код строки	Код аналитик и	Деятельность с целевыми средствами	Деятельность по государственному заданию	Приносящая доход деятельность	Итого
1	2	3	4	5	6	7
в том числе:						
увеличение затрат	391	x		27 404 204,00	3 714 665,10	31 118 869,10
уменьшение затрат	392	x		27 404 204,00	3 714 665,10	31 118 869,10
<i>Чистое изменение затрат на биотрансформацию</i>	395					
в том числе:						
увеличение затрат	396	x				
уменьшение затрат	397	x				
<i>Чистое изменение расходов будущих периодов</i>	400	x				
Операции с финансовыми активами и обязательствами (стр. 420 - стр. 510)	410			-2 023 160,08	-38 073,15	-2 061 233,23
Операции с финансовыми активами (стр. 430 + стр. 440 + стр. 450 + стр. 460 + стр. 470 + стр. 480)	420			-1 940 526,79	-36 522,20	-1 977 048,99
<i>Чистое поступление денежных средств и их эквивалентов</i>	430			3 715,78	-199 116,12	-195 400,34
в том числе:						
поступление денежных средств и их эквивалентов	431	510	1 543 392,62	27 996 266,21	3 603 449,75	33 143 108,58
выбытие денежных средств и их эквивалентов	432	610	1 543 392,62	27 992 550,43	3 802 565,87	33 338 508,92
<i>Чистое поступление ценных бумаг, кроме акций</i>	440					
в том числе:						
увеличение стоимости ценных бумаг, кроме акций и иных финансовых инструментов	441	520				
уменьшение стоимости ценных бумаг, кроме акций и иных финансовых инструментов	442	620				
<i>Чистое поступление акций и иных финансовых инструментов</i>	450					
в том числе:						
увеличение стоимости акций и иных финансовых инструментов	451	530				
уменьшение стоимости акций и иных финансовых инструментов	452	630				
<i>Чистое предоставление займов (ссуд)</i>	460					
в том числе:						
увеличение задолженности по предоставленным займам (ссудам)	461	540				
уменьшение задолженности по предоставленным займам (ссудам)	462	640				
<i>Чистое поступление иных финансовых активов</i>	470					
в том числе:						
увеличение стоимости иных финансовых активов	471	550				
уменьшение стоимости иных финансовых активов	472	650				
<i>Чистое увеличение дебиторской задолженности</i>	480			-1 944 242,57	162 593,92	-1 781 648,65
в том числе:						
увеличение дебиторской задолженности	481	560	1 589 660,00	28 335 478,16	3 749 670,78	33 674 808,94
уменьшение дебиторской задолженности	482	660	1 589 660,00	30 279 720,73	3 587 076,86	35 456 457,59

Наименование показателя	Код строки	Код аналитики	Деятельность с целевыми средствами	Деятельность по государственному заданию	Приносящая доход деятельность	Итого
1	2	3	4	5	6	7
Операции с обязательствами (стр. 520 + стр. 530 + стр. 540 + стр. 550 + стр. 560)	510			82 633,29	1 550,95	84 184,24
<i>Чистое увеличение задолженности по внутренним привлеченным заимствованиям</i>	520					
в том числе:						
увеличение задолженности по внутренним привлеченным заимствованиям	521	710				
уменьшение задолженности по внутренним привлеченным заимствованиям	522	810				
<i>Чистое увеличение задолженности по внешним привлеченным заимствованиям</i>	530					
в том числе:						
увеличение задолженности по внешним привлеченным заимствованиям	531	720				
уменьшение задолженности по внешним привлеченным заимствованиям	532	820				
<i>Чистое увеличение прочей кредиторской задолженности</i>	540			3 384,82	1 550,95	4 935,77
в том числе:						
увеличение прочей кредиторской задолженности	541	730	1 543 392,62	38 432 594,93	3 705 172,38	43 681 159,93
уменьшение прочей кредиторской задолженности	542	830	1 543 392,62	38 429 210,11	3 703 621,43	43 676 224,16
<i>Чистое изменение доходов будущих периодов</i>	550	x				
<i>Чистое изменение резервов предстоящих расходов</i>	560	x		79 248,47		79 248,47


Руководитель


(подпись)

О.Р. Галямова

(расшифровка подписи)

Главный бухгалтер


(подпись)

О.В. Мельничук

(расшифровка подписи)

Централизованная бухгалтерия

УО администрации ЧГО, 1027401141536,7420005195/741501001, г.Чебаркуль ул.Ленина д.13А


(наименование, ОГРН, ИНН, КПП, местонахождение)

Руководитель

(уполномоченное лицо)

Начальник Управления

(должность)


(подпись)

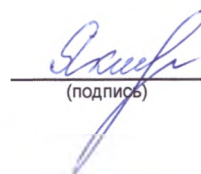
О.П. Шалимова

(расшифровка подписи)

Исполнитель

Зам. глав. бухгалтера

(должность)


(подпись)

О.Л.Якшина

(расшифровка подписи)

8(35168)2-38-54

(телефон, e-mail)